

In der Bibel lesen

Bildmeditation

zu Christi Himmelfahrt

nach der Apostelgeschichte
des Lukas 1, 9 - 11

*mit der Leertaste, mit der Richtungstaste → oder mit einem Mausklick
starten Sie die Meditation bzw. werden Sie durch diese Meditation geführt.*


Bildmeditation zu Christi Himmelfahrt

- *Wegweisung* für diese etwas andere Art einer Bildmeditation zu Texten der Bibel.
- Nehmen Sie bitte eine Bibel zur Hand.
- Schlagen Sie dann bitte das Neue Testament auf und lesen darin die Apostelgeschichte des Lukas, 1, 9 - 11
- Mit jedem weiteren Klick, mit der Leertaste oder mit der Richtungstaste → werden Sie durch die Bildmeditation geführt.
- Lassen Sie die Worte der Bibel auf sich wirken - hören Sie, was Sie lesen.
- Spüren Sie nun Ihren Eindrücken und Gedanken zu dem zuvor gelesenen Bibeltext und zur Bildbetrachtung nach.
- Ich empfehle Ihnen, unbedingt auch die Bibelstellen zwischen den Ereignissen zu lesen, auf die sich die Bilder beziehen.















siehe, da standen bei ihnen zwei Männer in weißen Gewändern.











Ende der Bildmeditation

Ich würde mich freuen, wenn Sie mich per Email an
Ihren Gedanken bei dieser Textlese und
Bildmeditation teilnehmen lassen.

Gerhild Mölle

mail@atelier-gerhildmoelle.de

zum Verlassen der Meditation das Programm mit Klick auf [X]
oder mit Drücken der Leertaste/Richtungstaste/Mausklick beenden